

飼 い 主 の 皆 さ ま へ

有効成分「セラメクチン」 動物用医薬品 要指示

レボリューション®

寄生虫対策のための優しい1本



Pfizer Animal Health

年 月 日

お名前 ちゃん

体 重 kg ピペット 回分

投与期間 月から 月まで

投 与 日 必ず毎月1回 日に投与してください

次回ご来院日 月 日



2.5kg 未満



2.5kg~5kg



5kg~10kg



10kg~20kg



20kg~40kg

有効成分「セラメクチン」 動物用医薬品 要指示

レボリューション®

レボリューションは、動物用医薬品です。獣医師等の処方せん・指示によりご使用ください。
※詳しくはかかりつけの獣医師にご相談ください。

ファイザー株式会社

〒151-8589 東京都渋谷区代々木 3-22-7 <http://www.animalhealth.pfizer.co.jp/>

C00537
CA100758E152001

レボリューション[®]は、1本で フィラリア+ノミ+ミミヒゼンダニから愛犬を守ります。

こんな寄生虫にワンちゃんは狙われています。
定期的な予防と駆除を心がけましょう!

フィラリア



フィラリアは、蚊の媒介により犬の皮膚から侵入し、成長しながら心臓に到達します。運動を嫌がったり、激しい呼吸困難、腹部の膨張などの症状がみられ、放置すると死に至ります。犬の心臓に寄生してしまう前に予防することが重要です。

ノミ



ノミに吸血されると、かゆみに悩まされるだけでなく、貧血の原因となります。ノミアレルギー性皮膚炎を起こすと激しいかゆみと湿疹、脱毛などの症状がみられます。レボリューションは愛犬に寄生するノミ成虫だけでなく、ノミの卵や幼虫も駆除してノミの再寄生を防ぎます。

ミミヒゼンダニ



犬の外耳道に寄生し、激しいかゆみを伴い、黒い耳あかがたまり、いつもと違う臭いがします。外耳炎の原因となり、発見が遅れると難聴を引き起こし、耳が聞こえなくなってしまうこともあります。

エアコンの普及で、ノミは年間を通じて発生しやすくなっています。愛犬を狙う寄生虫は、その活動時期に合わせて、しっかり予防・駆除しましょう。

レボリューションだからできるコト

シャンプーして、乾いたら投与OK

投与の2時間後にはシャンプー・水浴びOK



投与後、皮膚が乾いたら抱っこOK



【ご注意】：乾くまでは投与したところを舐めたり、擦りつけたりしないように愛犬を見てあげてください。
※万一、舐めてしまっても犬に対する安全性は確認されています。

安心なお薬です

生後6週齢の子犬から妊娠中・授乳中の母犬まで使える安心なお薬です。

使い方は
とっても
簡単!

詳しくは、次のページをご覧ください。



Step 1

ピペットを開ける

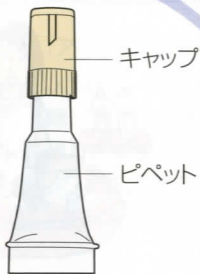


POINT

お子様のいたずらによる誤飲等を防ぐために、キャップをしっかりと押し込んで開ける（チャイルドブローフ）構造になっています。

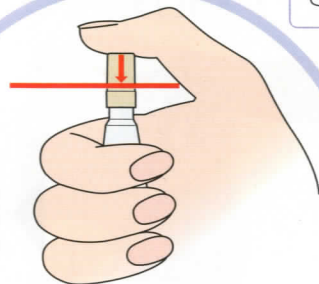


1



ピペットを、パッケージから取り出します。

2



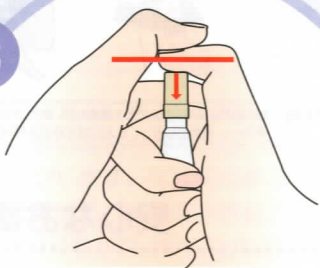
“カチッ”と音がするまで、キャップを垂直に押し込みます。

POINT

先端に穴が開いていることを確認してください

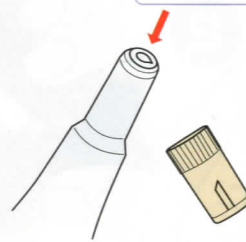


3



片手で開かない場合は、両手でキャップを垂直にしっかりと押し込みます。

4



キャップを取りはずします。

NEXT Step

次のページへ



Step 2

愛犬に投与する

Step 1で、ピペットを開いたら
愛犬に投与しましょう!



けんこうこつ
愛犬の肩甲骨のあたりに
投与します。

POINT

皮膚にすばやく
浸透します。



2



皮膚に直接
ピペットの先をつけたまま
1ヵ所でしぼります。

1



被毛をしっかりとかき分けて、
皮膚を出します。

POINT

全量使い切りタイプ
ですので、すべて出し
切ってください。



3



ピペットが空になっていること
を確かめてください。

**投与終了
です!**

