

セミントラ® 4mg/mL経口液猫 ご愛顧いただきまして、誠にありがとうございます。

2014年7月に発売となりました、猫用慢性腎臓病用AT1受容体阻害薬「セミントラ® 4mg/mL経口液猫」へのご愛顧、誠にありがとうございます。

猫用慢性腎臓病用 AT1受容体阻害薬

セミントラ® 4mg/mL経口液猫

お薬のご案内

年月日 ちゃんの飼い主様へ

[投与日数] 日分 [次回の診察予定] 月 日

お薬を使い切る前にかみかみ薬局へご連絡ください。

【セミントラの与え方】
1日1回(朝・昼・夕・夜)
右の矢印のラインまで投薬用シリンジで薬液を吸い取り、猫ちゃんの口に直接あるいは少量のフードにかけて与えてください。

① シリンジでセミントラ®を吸い取る
② 口に直接、または少量のフードにかけて与える

※ボトルを逆さまにした状態で薬液を吸い取りますが、かみかみ薬局へご連絡してからシリンジを取り戻してください。

【併用薬】

お薬名() x1回 錠 x1日 回 (朝・昼・夕・夜)

お薬名() x1回 錠 x1日 回 (朝・昼・夕・夜)

お薬名() x1回 錠 x1日 回 (朝・昼・夕・夜)

ご不明な点は、当院までおたずねください。

- セミントラ®の処方時にご使用いただける指導箋をご用意いたしました。ぜひご利用ください。
- 詳しくは弊社担当営業または特約店までご用命ください。

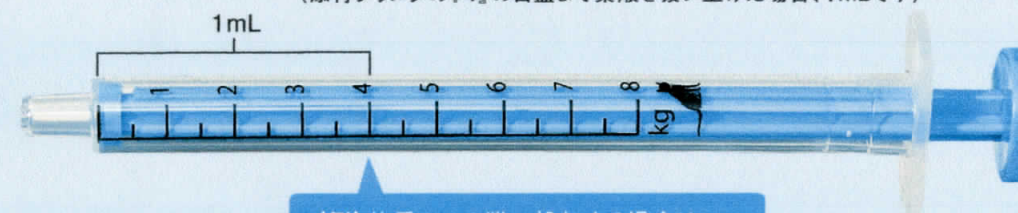


※製品の使用にあたっては、添付文書を参照してください。

飼い主様への使用方法の説明時にご活用ください。 セミントラ® 4mg/mL経口液猫 使い方

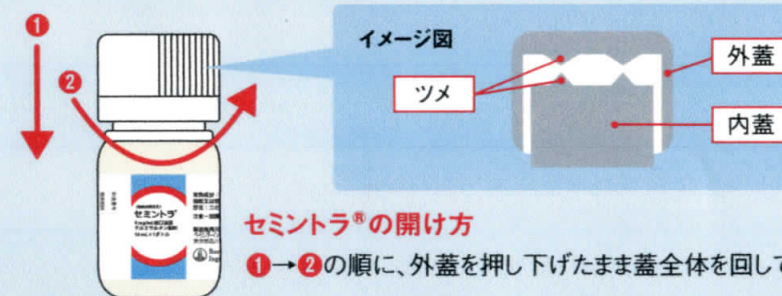
セミントラ® 4mg/mL経口液猫の添付シリンジの目盛りは【体重表記】です。

〈例〉体重4kgの猫の場合…4目盛りまで吸い上げて投与してください。
(添付シリンジの「4」の目盛りまで薬液を吸い上げた場合、1mLです)



〈例〉体重4kgの猫へ投与する場合はここまで薬液を吸い上げてください

セミントラ®の蓋はチャイルドプルーフ構造になっています。外蓋と内蓋の二重構造の間にある小さな【ツメ】を噛み合わせるようなイメージで、外蓋を押し下げながら蓋を開けてください。




セミントラ®の開け方

①→②の順に、外蓋を押し下げたまま蓋全体を回して開けてください

フードに混ぜて与えるときは、食事の始めに小さじ1杯ほどの少量のフードにセミントラ®を混ぜて与え、その後、残りのフードを与えることで、必要量の確実な投与とフードの完食が容易になります。

小さじ1杯分ほどのフードにセミントラ®を混ぜる



セミントラ®入りのフードを食べ終えたら、残りのフードを与える